

# Parksäulen

## Ticketgeber mit motorischem Einzug

### BESCHREIBUNG

Bei Ein- und Ausfahrten von Parkplätzen kommt es vor allem auf eine schnelle Abwicklung und einfache Bedienung an. Unsere eleganten Parksäulen aus Edelstahl leiten den Blick auf das Wesentliche: Farbgrafikdisplay, beleuchteter Taster und ein einziger Ticketschlitz für alle Karten. Dabei wird der Autofahrer neben Anweisungen auf dem Display über die (verschiedenfarbige) Beleuchtung am Taster und Ticketschlitz angeleitet. Das Ticketmaul mit integriertem Motorleser dient sowohl zur Ausgabe und Annahme von QR-Tickets, als auch zur Annahme von RFID-Karten (z.B. für robuste Dauerkarten). Sollte es zu Fragen kommen, kann der Autofahrer auf Knopfdruck über die Rufanlage Kontakt mit der Servicezentrale aufnehmen.

### BEDIENUNG

Nachdem das Fahrzeug vor der Schranke auf der Induktionsschleife steht, hat der Fahrer zwei Bedienoptionen um die Schranke zu öffnen: Per Knopfdruck kann entweder ein QR-Ticket angefordert werden oder es kann eine vorhandene RFID-Sonderkarte in den Ticketschlitz eingegeben werden. An der Ausfahrt können ebenso QR-Tickets und RFID-Karten eingegeben werden, auf Wunsch können die Medien nach erfolgreicher Ausfahrt abgeschluckt werden. Optional ist die direkte Bezahlung an der Ausfahrt über die beigelegte Terminalsäule bargeldlos möglich.

### MERKMALE

- Farbgrafikdisplay für professionelle Informationen
- großer, beleuchteter Anforderungstaster
- QR-Thermodrucker zur Ausgabe von Einzeltickets
- ein einziges Ticketmaul für Barcode- und RFID-Karten
- Abschlucken der Tickets an Ausfahrt möglich
- komfortable Konfiguration, Auswertung, Interaktion und Fernwartung über die Phoenix Cloud
- Abmessungen (HxBxT): 1100 x 260 x 275 mm
- Farbton Frontblende: Tiger P7 (grau)

### OPTIONEN

- Bezahlung mit EC-, Kreditkarten und NFC-Smartphones über Beistellersäule möglich
- PIN-Eingabe über Touchdisplay möglich
- digitale Quittung per QR-Scan abrufbar
- Hilfe und Kommunikation über integrierte Sprechstelle
- Sockelverlängerung 400 mm, z.B. für LKWs



### ABMESSUNGEN IN MM

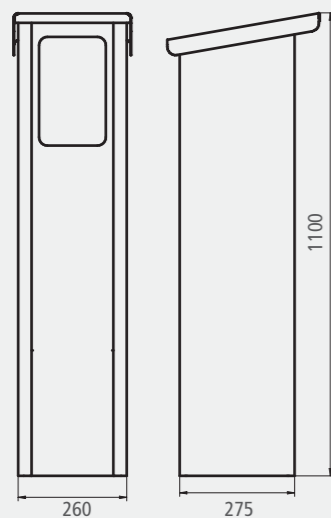


Abbildung 1  
Beisteller für Direktbezahlung an der Ausfahrt

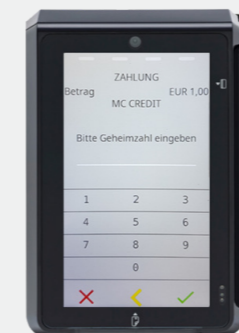


Abbildung 2  
Eingabe der PIN auf dem Zahlterminal

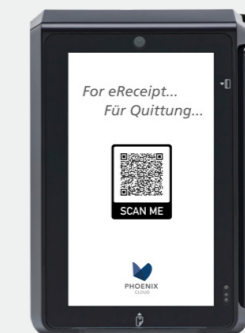


Abbildung 3  
Abruf der digitalen Quittung per QR-Scan